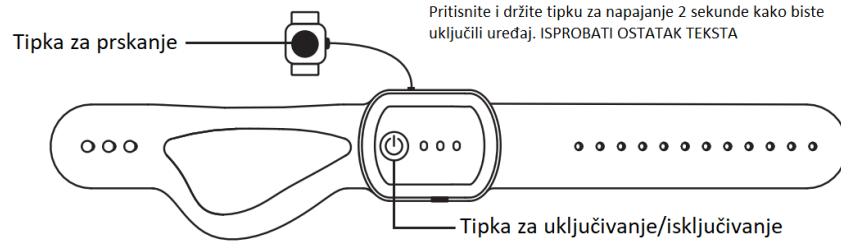


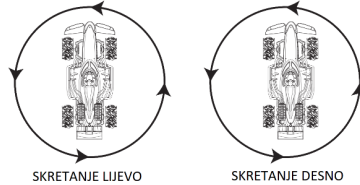
UPUTE ZA UPOTREBU

C002 Auto na daljinsko upravljanje rukom KAZOO C002, drift, glazba

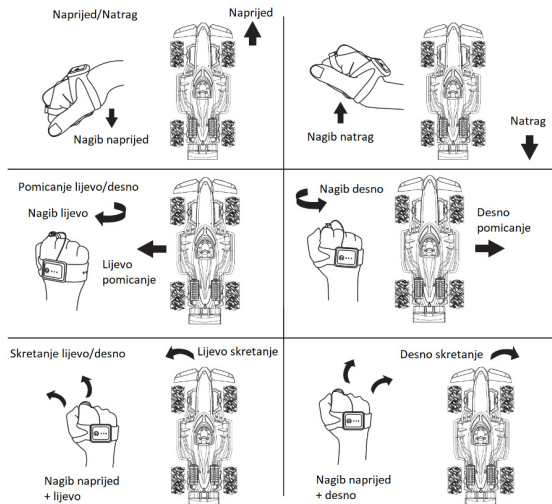
Opis funkcije indukcijskog sata/upravljača:



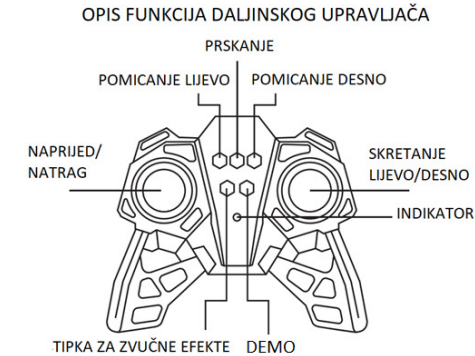
1. Nakon što se kod uspješno uključi, dodirnite tipku za napajanje i sat će prestati raditi, a indikatorsko svjetlo će biti upaljeno. Pritisnite ponovno kako biste otkazali pauzu i prešli u normalni rad.
2. Držite tipku za prskanje 2 sekunde kako biste prebacili način rada. (Lijevi nagib sata znači lijevu rotaciju, desni nagib znači desnu rotaciju)
3. Pritisnite tipku za prskanje da biste napravili radnju prskanja magle. (Više radnji se može ponavljati neprekidno)



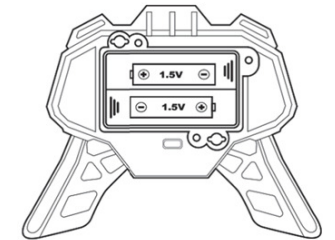
Prikaz uspješnog izvršenja koda podudaranja:



Opis daljinskog upravljača:



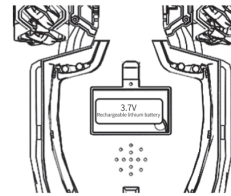
UPUTE ZA BATERIJE:



KORISTITE 2X1.5V "AA" NE PUNJIVE BATERIJE

Opis auta na daljinsko upravljanje:

OPIS BATERIJE:

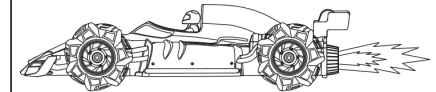


Autić koristi 3.7V punjivu litijsku bateriju



Povežite USB priključak kabela i priključak za punjenje baterije da bi napunili bateriju autića.

PRSKALICA:
(S OSVJETLJENJEM)



DISTRIBUTION WATER DISPENSER

Specifikacije, boje i neki dijelovi mogu se razlikovati od slike.

Otvorite poklopac spremnika baterija robota i umetnite 3 kom „AA“ baterije prema označenom polaritetu.

Baterije ne dolaze u pakiranju!

OPASNOSTI BATERIJA

- NEMOJTE miješati alkalne, standardne (ugljični cink), punjive (nikal hidridne) baterije.
- NEMOJTE miješati stare i nove baterije.
- Baterije koje se ne mogu puniti ne smiju se puniti.
- Punjive baterije treba ukloniti iz uređaja prije punjenja.
- Punjive baterije treba puniti samo pod nadzorom odraslih.
- Prazne baterije treba ukloniti.
- Dovodni terminali ne smiju biti kratkog spoja.
- Preporučuje se uporaba samo baterija iste ili ekvivalentne vrste.
- Baterije treba umetnuti s ispravnim polaritetom.

UPOZORENJA I NAPOMENE:

- Ako proizvod sadrži rotirajuće dijelove (elise, kotače ...), nemojte ih dirati dok je proizvod upaljen kako bi izbjegli ozlijede.
- Nadzor odrasle osobe je potreban za korištenje proizvoda prema propisanoj dobnoj granici proizvoda.
- Prilikom ugradnje baterija u proizvod trebaju biti korištene baterije naznačene u uputama i trebaju biti ugrađene prema naznačenom polaritetu.
- Ne koristite baterije različitih proizvođača u isto vrijeme.
- Ne stavljajte baterije ili proizvode sa baterijama u vatru.
- Ako postoje oštećenja na bateriji ili proizvodu mora se zbrinuti prema propisanom načina zbrinjavanja električnog otpada.
- Baterije mogu sadržavati opasne tvari. Nemojte ih oštetiti, bušiti, savijati i slično. Nadzor odrasle osobe je potreban djeci prilikom rukovanja baterijama.
- Nemojte kratko spajati baterije.
- Ako dugo ne koristite proizvod, izvadite baterije iz proizvoda ako je to moguće.
- Baterije punite samo propisanim ili priloženim punjačima. Ako se baterije ne pune adekvatnim načinom, postoji opasnost od požara.
- Ako su baterije potrošene te se ne mogu napuniti uklonite ih iz uređaja.
- Koristite proizvode u sigurnim okruženjima. Nemojte koristiti proizvode u prostorima gdje je puno ljudi, gusta naseljenost, promet i zračna luka.
- Proizvodi mogu sadržavati sitne dijelove. Djeca ne smije koristiti proizvod bez nadzora odrasle osobe.
- Nemojte rastavljati proizvod nego se obratite stručnoj osobi.
- Koristite proizvod prema priloženim uputama.



Nije namijenjeno za djecu mlađu od 3 godine.



Ambalaža se ne smije odlagati u kućni otpad. Molimo postupajte u skladu s odgovarajućim lokalnim procedurama za odlaganje.



Ovaj uređaj se ne odlaže s kućnim otpadom. Predajte ga u sabirno mjesto za električki otpad u vašoj zajednici ili okrugu, kako bi se osiguralo da se stari uređaji recikliraju profesionalno, ekonomično i da se spriječi štetni utjecaj na okoliš i ljudsko zdravlje.



CE oznaka
Sukladnost sa zahtjevima važećih EC direktiva.



Oznaka recikliranja
Ovaj uređaj se može reciklirati.



Testirano prema međunarodnim standardima